



Consignes de nettoyage de votre Matrix Scavenger

Il est possible d'autoclaver tous les composants du Matrix Scavenger, sauf les pièces qui composent la valve de fermeture d'aspiration¹ (Vacuum shutoff valve) et la valve de contrôle d'aspiration² (Scavenging control valve). Pour s'assurer d'un nettoyage adéquat, veuillez suivre les consignes suivantes :

ATTENTION :

Lors de l'autoclavage des composants du Matrix Scavenger, Parker-Porter recommande de suivre le protocole propre au manuel d'utilisation du fabricant de votre stérilisateur. Il est possible d'utiliser des températures adaptées au silicone, à l'Ultem (polyétherimide), et au polysulfone, en l'occurrence comprises entre 120°C (248°F) et 134°C (274°F).

1. Retirer le tube d'aspiration en forme de Y5 (Vacuum Y assembly) du masque nasal⁶ (Nasal Hood) et du cône (Scavenging cone⁷). Retirer également l'autre extrémité de ce même tube de l'évacuation
2. Retirer le tube d'entrée de gaz en forme de Y8 (Fresh gas Y assembly) du masque nasal et du cône. Retirer également l'autre extrémité de ce même tube de l'appareil de sédation.
3. Laver chaque tube avec une solution alcaline légère.
4. Laver le cône avec une solution alcaline légère. Brosser l'intérieur du cône avec une brosse à poils doux afin de retirer de quelconques débris. Si nécessaire, défaire la pièce pivotante à l'intérieur du cône⁹ (Exhalation Valve Cage) en pliant légèrement la petite languette¹⁰ (pinch bar) qui tient la pièce en place, et tourner dans le sens des aiguilles d'une montre. (Fig. 2)

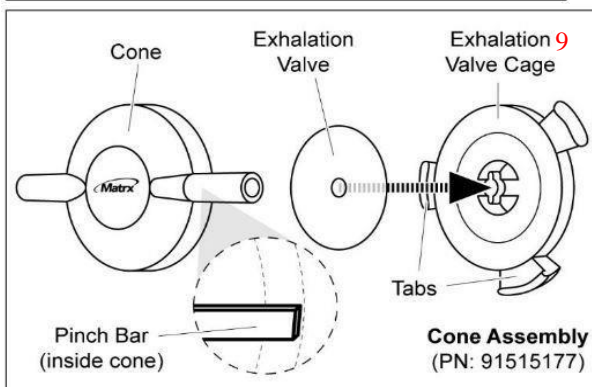
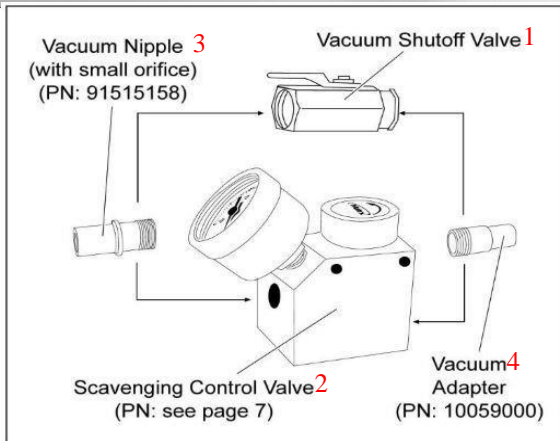
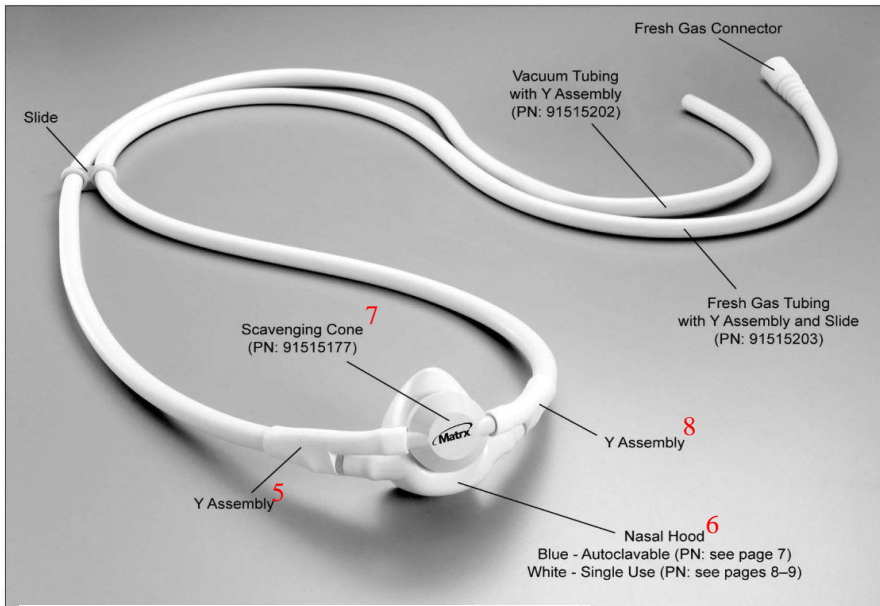
ATTENTION :

Ne pas autoclaver les masques nasaux « blancs » Dynamites, le Vacuum Nipple³, le Vacuum Adapter⁴, le Vacuum shutoff valve¹, ni le Scavenging control valve².

5. Autoclaver tous les composants qui ne sont pas inclus dans la remarque au-dessus. Suivez le protocole d'autoclave.



LOMETRAL
Die Zahnarzttausstatter.



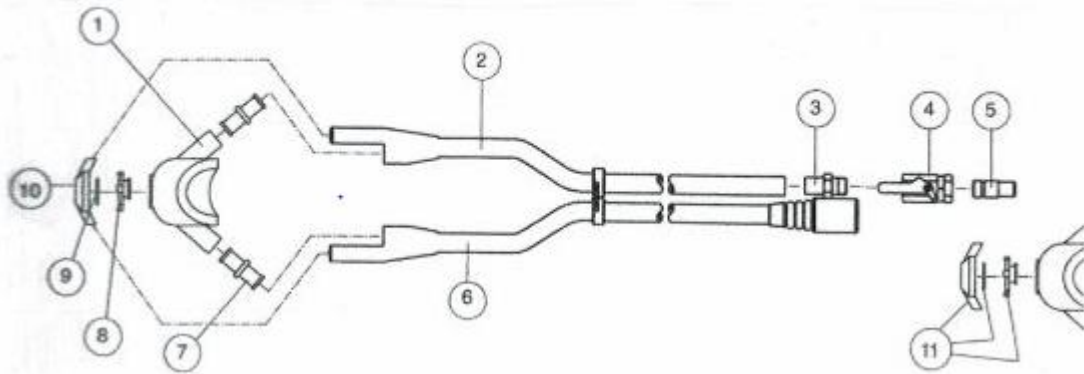
LOMETRAL AG, Binzenholzstrasse 20, CH 5704 Egliswil, UID CHE-107.117.595 HR/MWST
Administration Telefon 062 775 05 05, Fax 062 775 33 07

www.lometral.ch info@lometral.ch



LOMETRAL
Die Zahnarzttausstatter.

MATRIX SCAVENGER PARTS



Item	Part No.	Description
1	9151 5094	Pediatric blue autoclavable nasal hood
1	9151 5095	Medium blue autoclavable nasal hood
1	9151 5096	Large blue autoclavable nasal hood
2	9151 5202	Vacuum tubing with Y assembly
3	9151 5158	Vacuum nipple (small orifice)
	1026 7200	Vacuum nipple (large orifice)
4	9151 5159	Shut-off valve
5	9151 5205	Vacuum adapter
6	9151 5203	Fresh gas tubing with slide
7	9151 5201	Hood/hose connector (pack of 2)
8	9151 5207	Valve cage
9	9151 5162	Non-rebreathing valve (pack of 5)
10	9151 5208	Scavenger cone only
11	9151 5177	Scavenging cone assembly
N/S	9151 5154	Extension hose plain (5 ft - 150cm)

7/20